

共同調査集計結果
【基本出力サンプル】

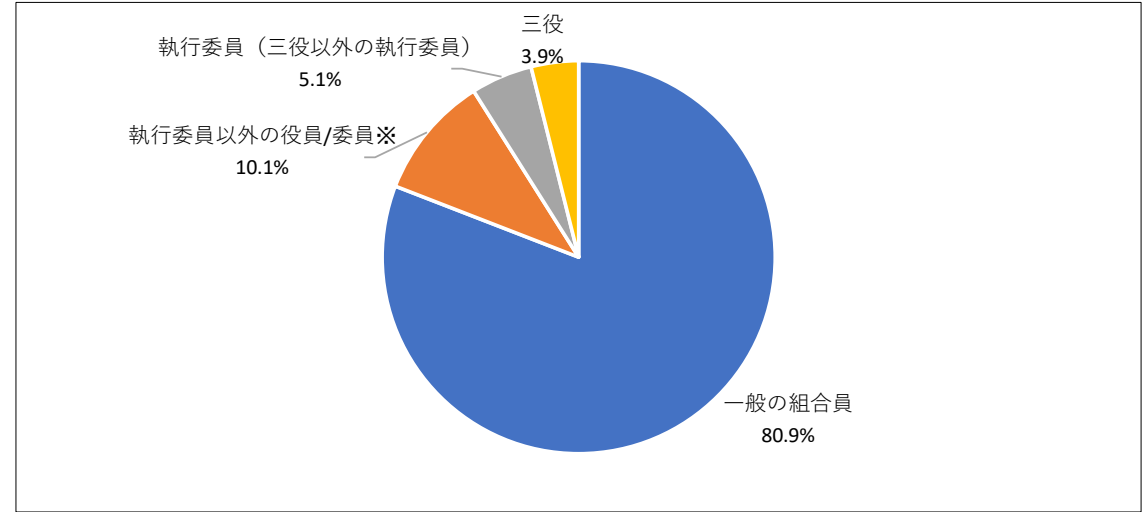
j.union株式会社

基本属性

F3.組合役職

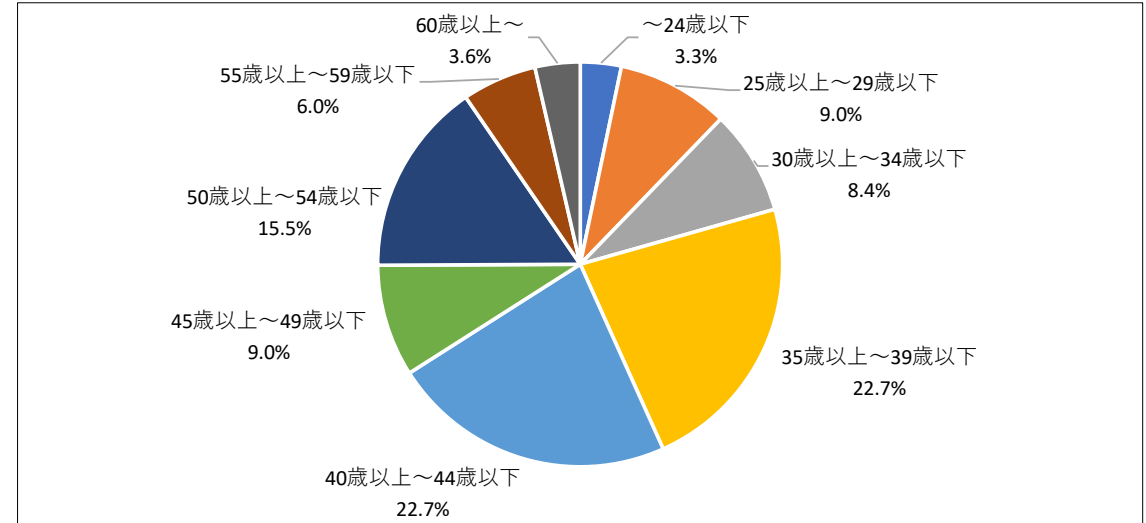
No.	選択肢名	n	%
1	一般の組合員	271	80.9
2	執行委員以外の役員/委員※	34	10.1
3	執行委員(三役以外の執行委員)	17	5.1
4	三役	13	3.9
	不明	0	
	全体	335	100.0

※代議員・評議員・分会役員・職場委員など



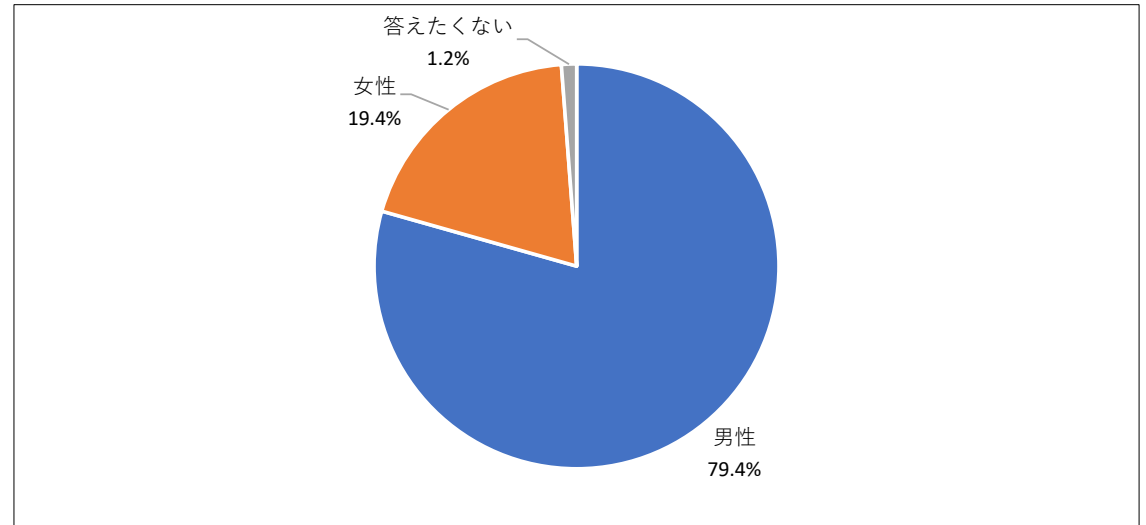
F4.年齢

No.	選択肢名	n	%
1	～24歳以下	11	3.3
2	25歳以上～29歳以下	30	9.0
3	30歳以上～34歳以下	28	8.4
4	35歳以上～39歳以下	76	22.7
5	40歳以上～44歳以下	76	22.7
6	45歳以上～49歳以下	30	9.0
7	50歳以上～54歳以下	52	15.5
8	55歳以上～59歳以下	20	6.0
9	60歳以上～	12	3.6
	不明	0	
	全体	335	100.0



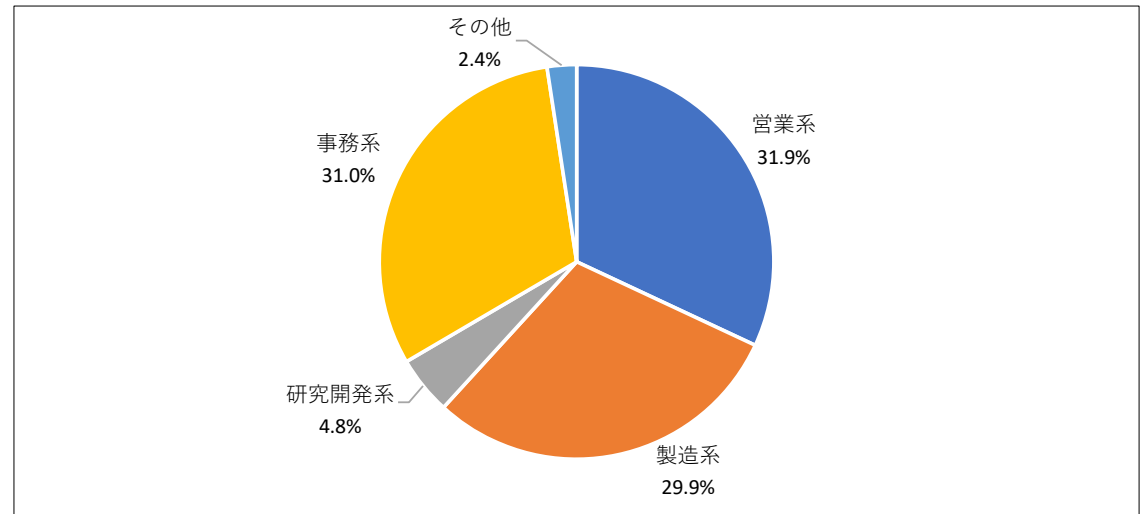
F5.性別

No.	選択肢名	n	%
1	男性	266	79.4
2	女性	65	19.4
3	答えたくない	4	1.2
	不明	0	
	全体	335	100.0



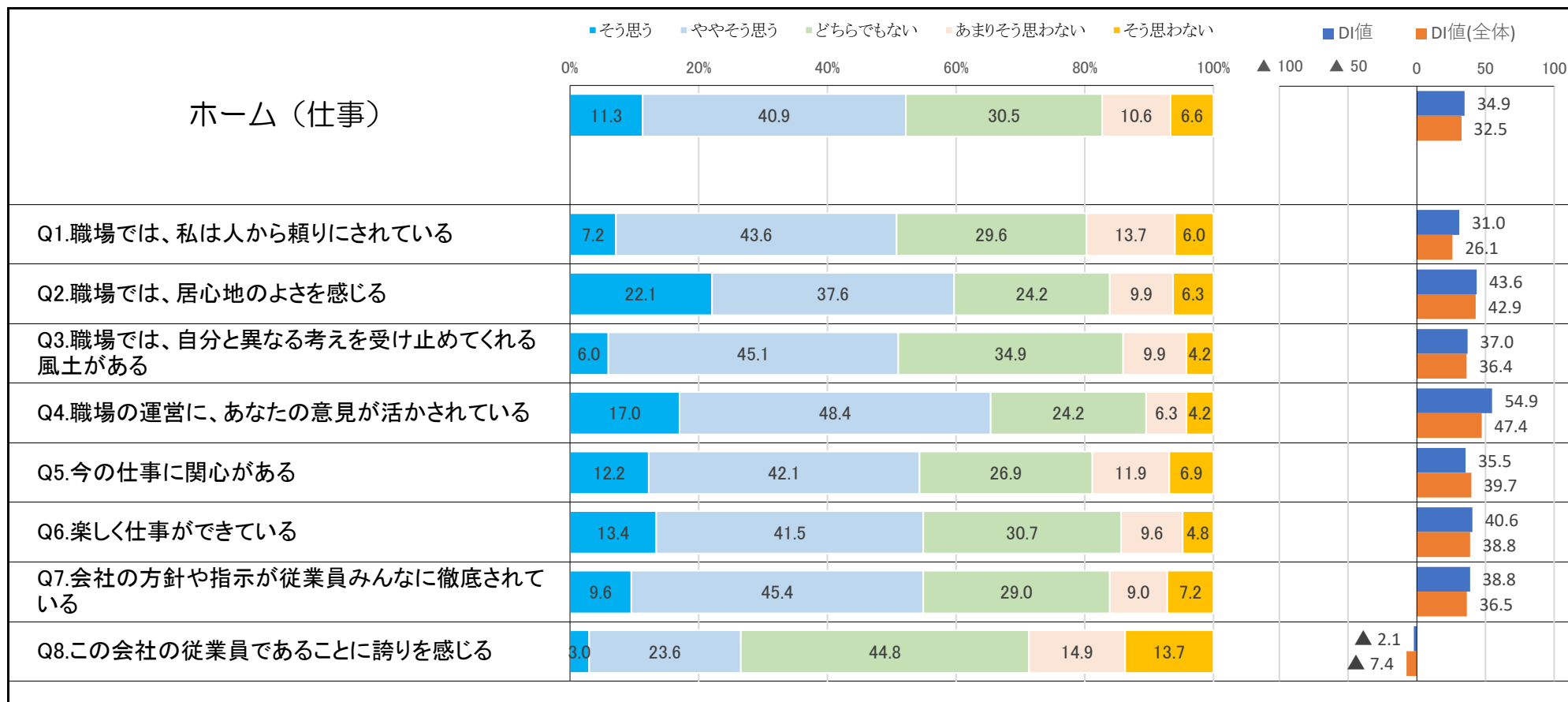
F6.職種

No.	選択肢名	n	%
1	営業系	107	31.9
2	製造系	100	29.9
3	研究開発系	16	4.8
4	事務系	104	31.0
5	その他	8	2.4
	不明	0	
	全体	335	100.0



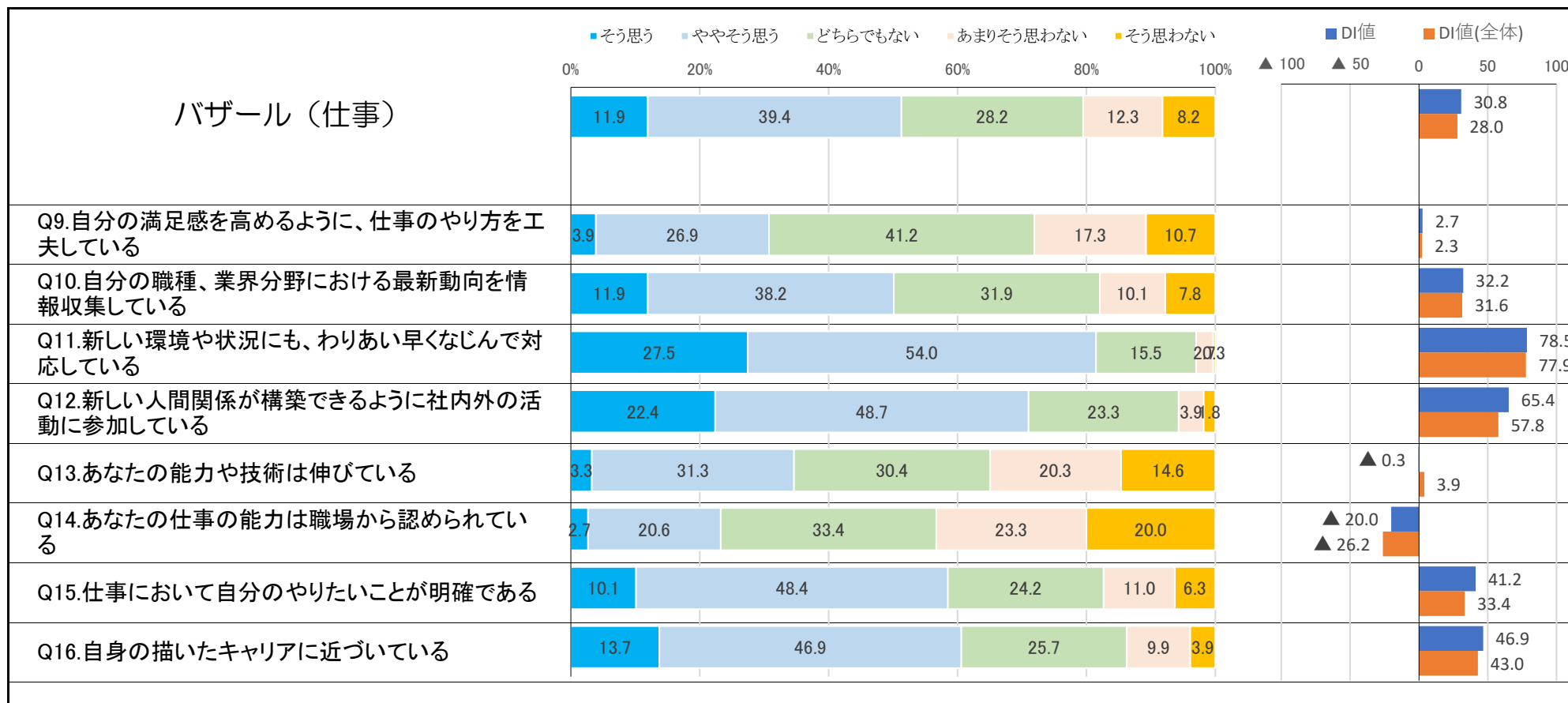
分野分析【ホーム（仕事）】

【ホーム】

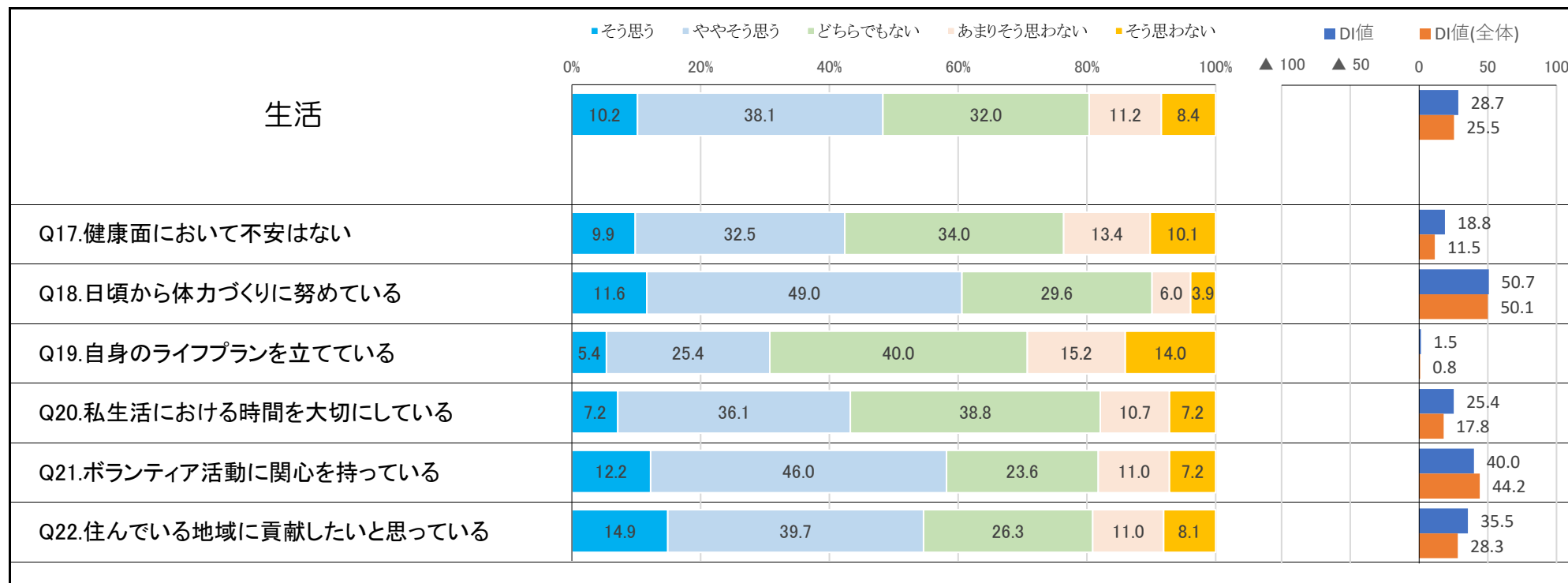


分野分析【バザール（仕事）】

【バザール】

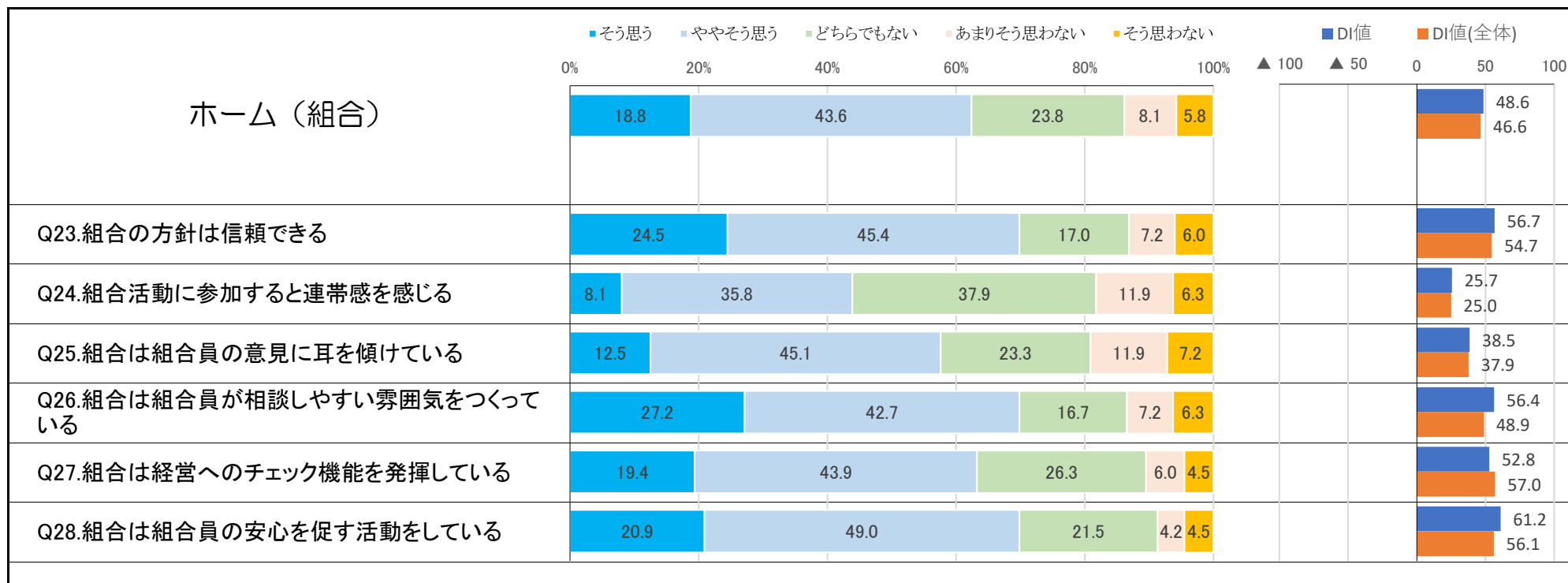


分野分析【生活】



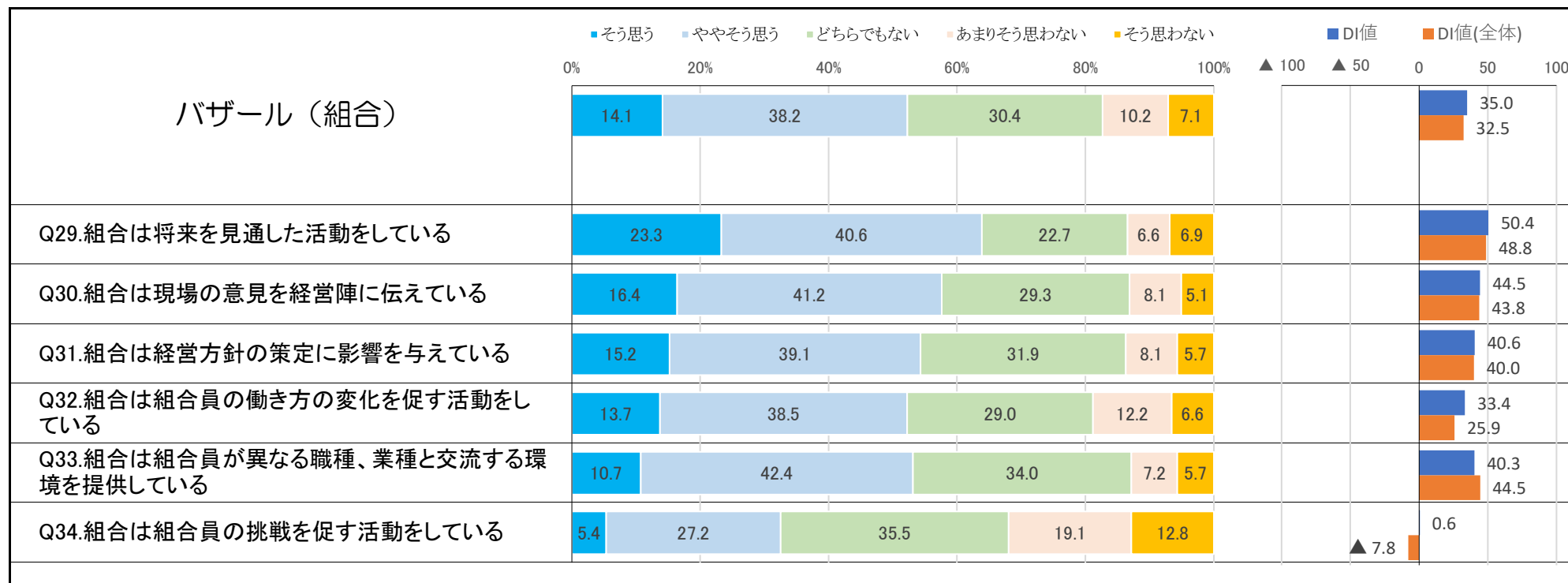
分野分析【ホーム（組合）】

【ホーム】



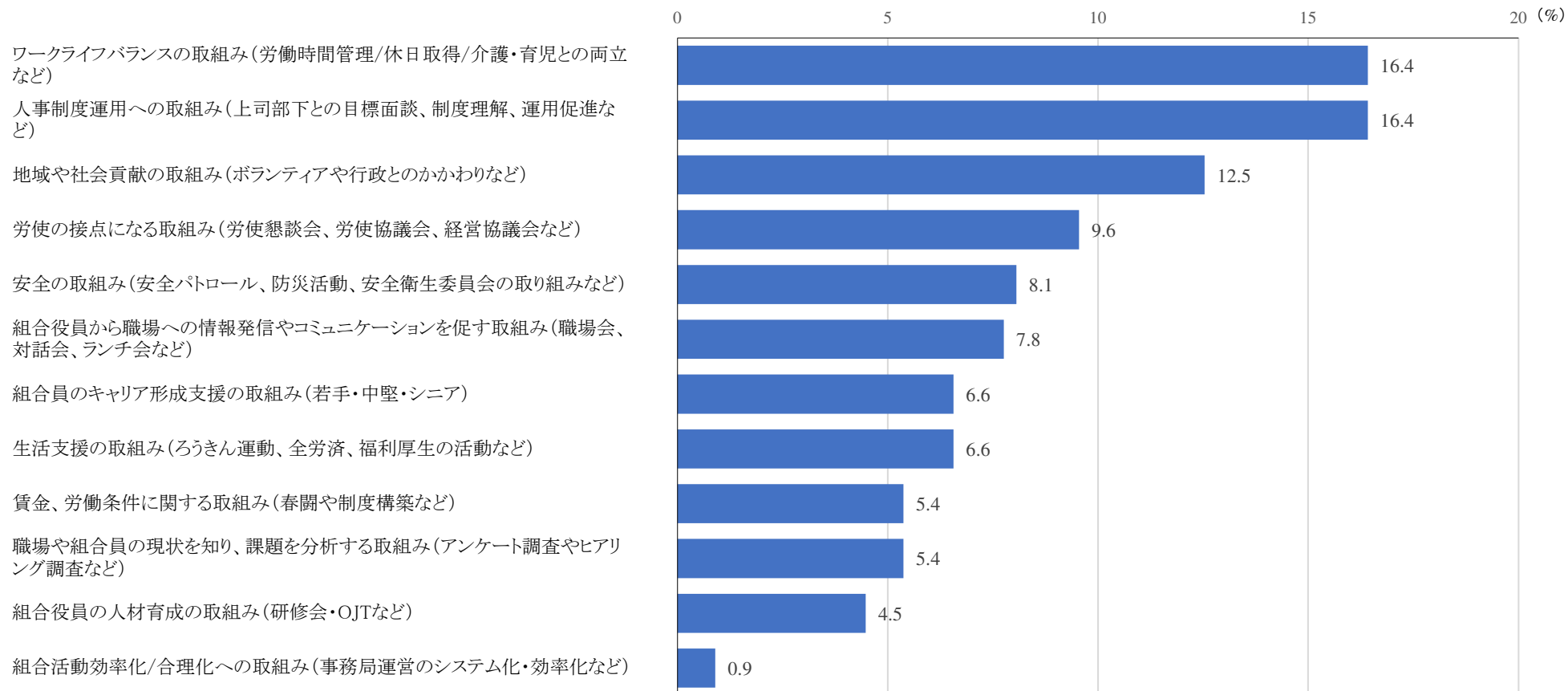
分野分析【バザール（組合）】

【バザール】

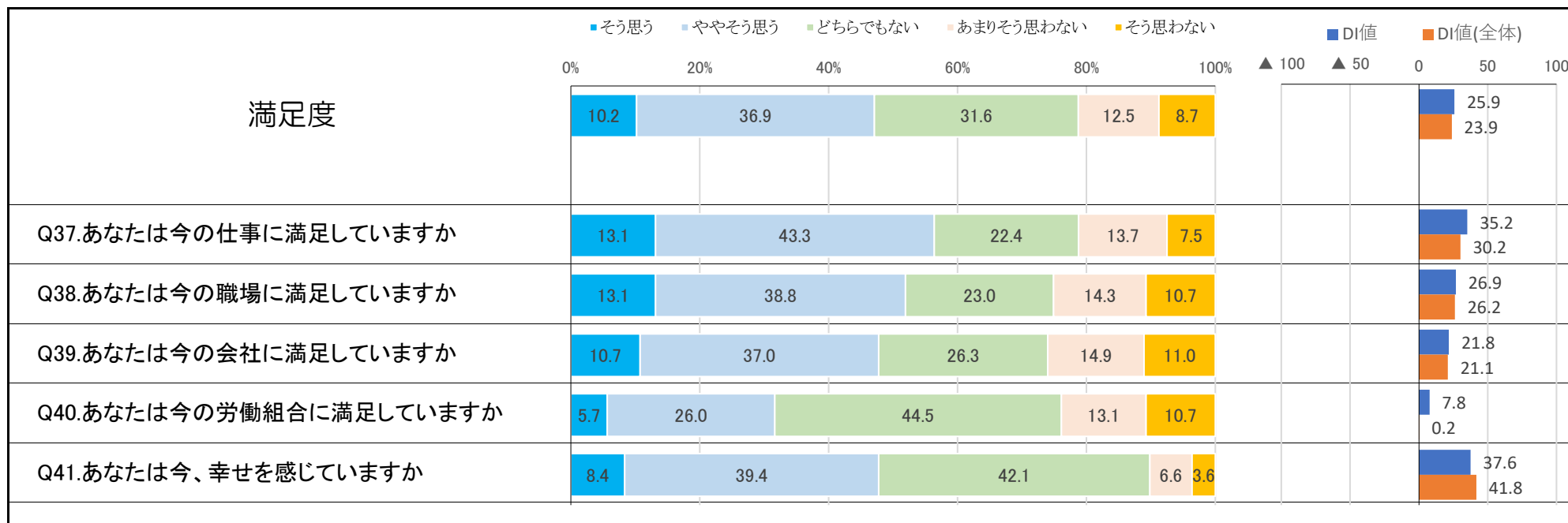


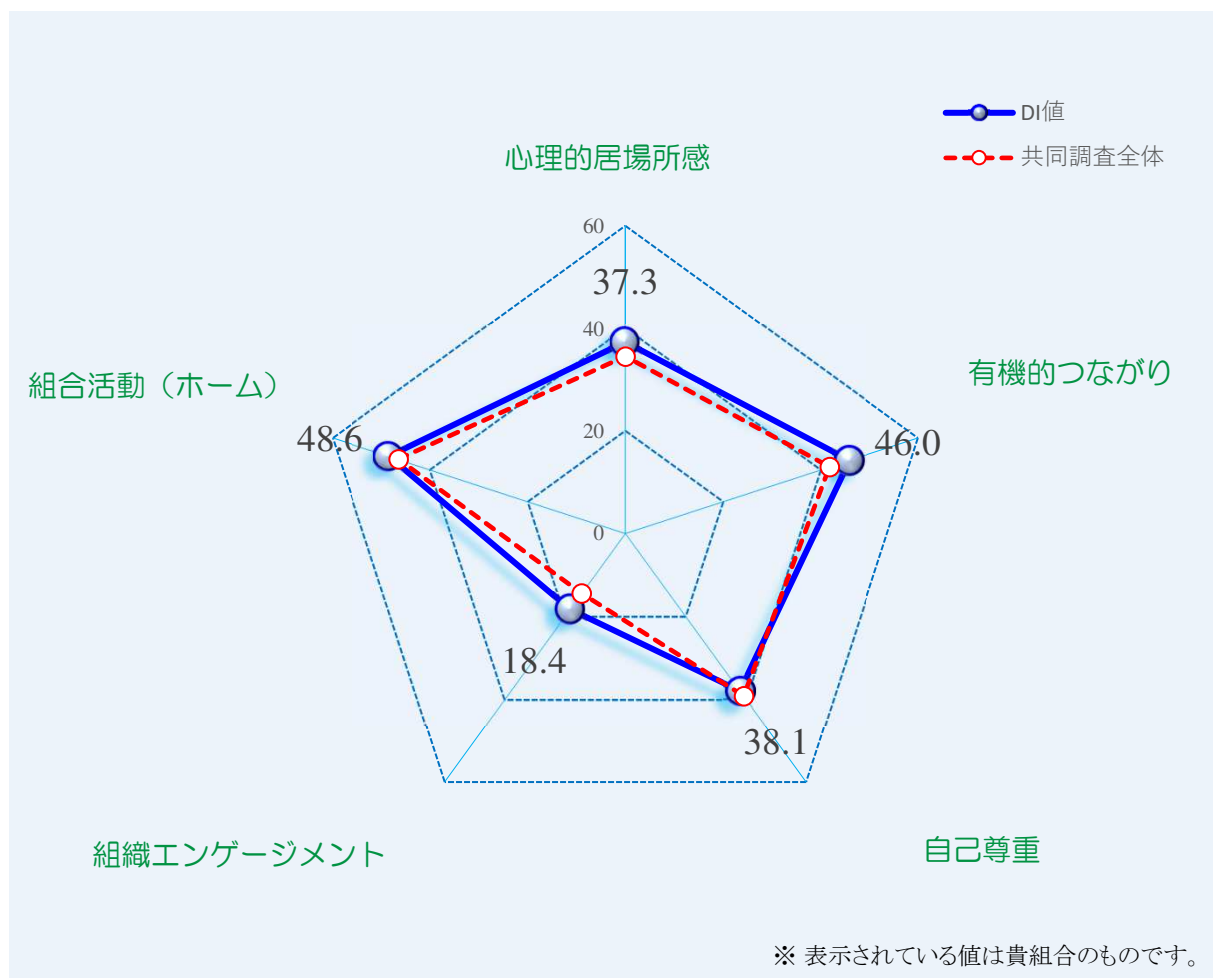
Q35.あなたにとって最も有益だと思う組合活動は何ですか

※ 回答の多い順に並べ替え

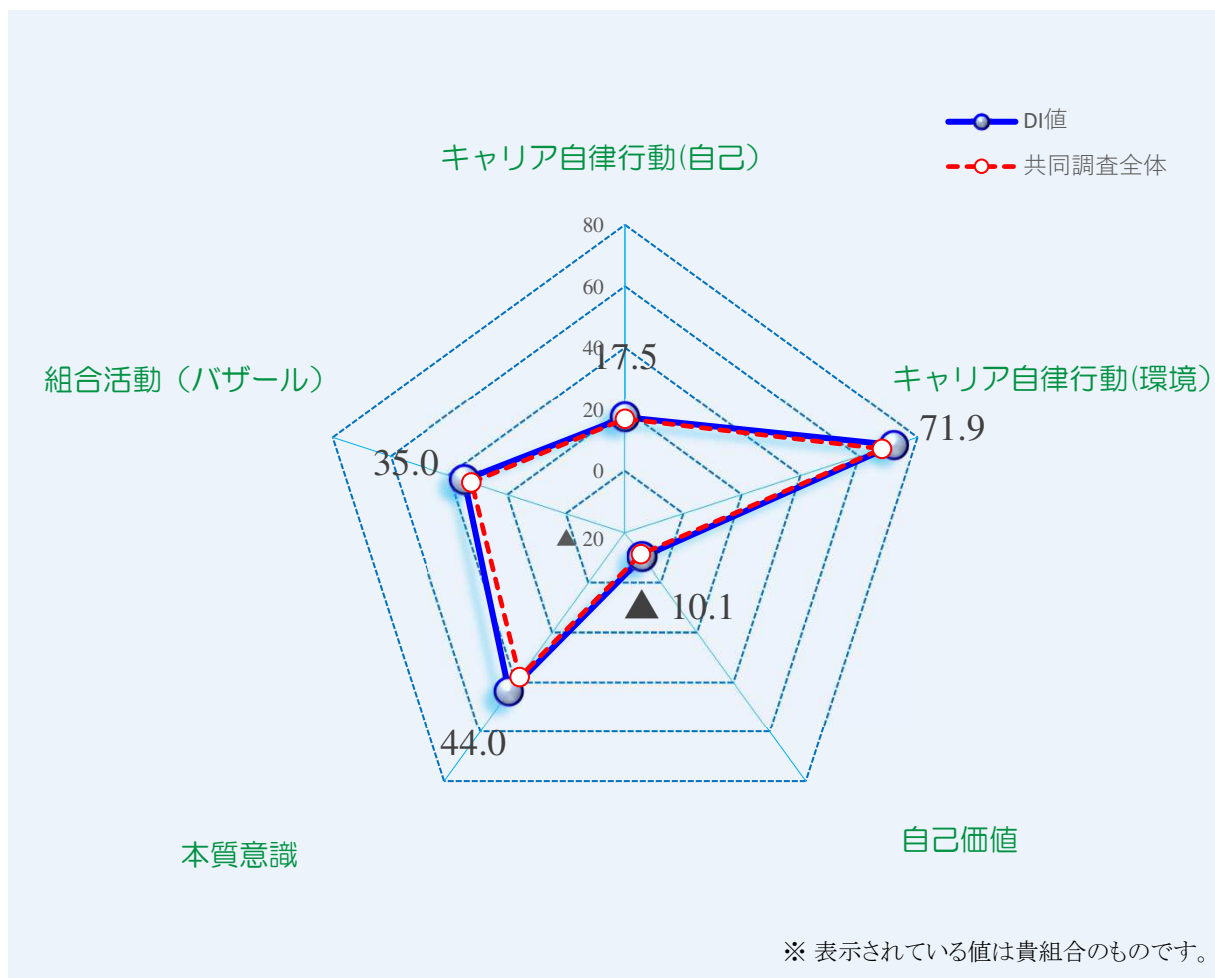


分野分析【満足度】

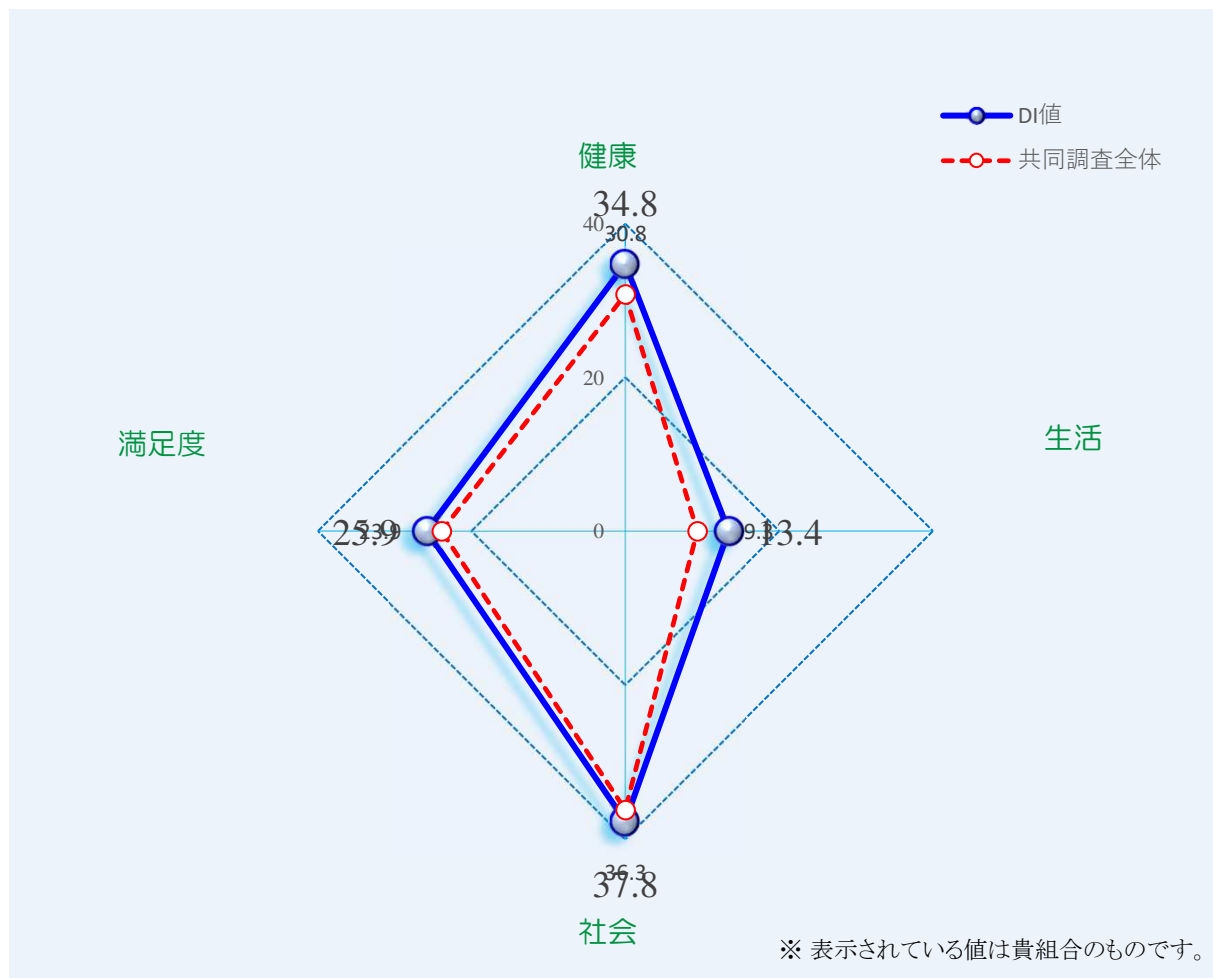




分野	DI値	共同調査全体
心理的居場所感	37.3	34.5
有機的つながり	46.0	41.9
自己尊重	38.1	39.3
組織エンゲージメント	18.4	14.5
組合活動（ホーム）	48.6	46.6

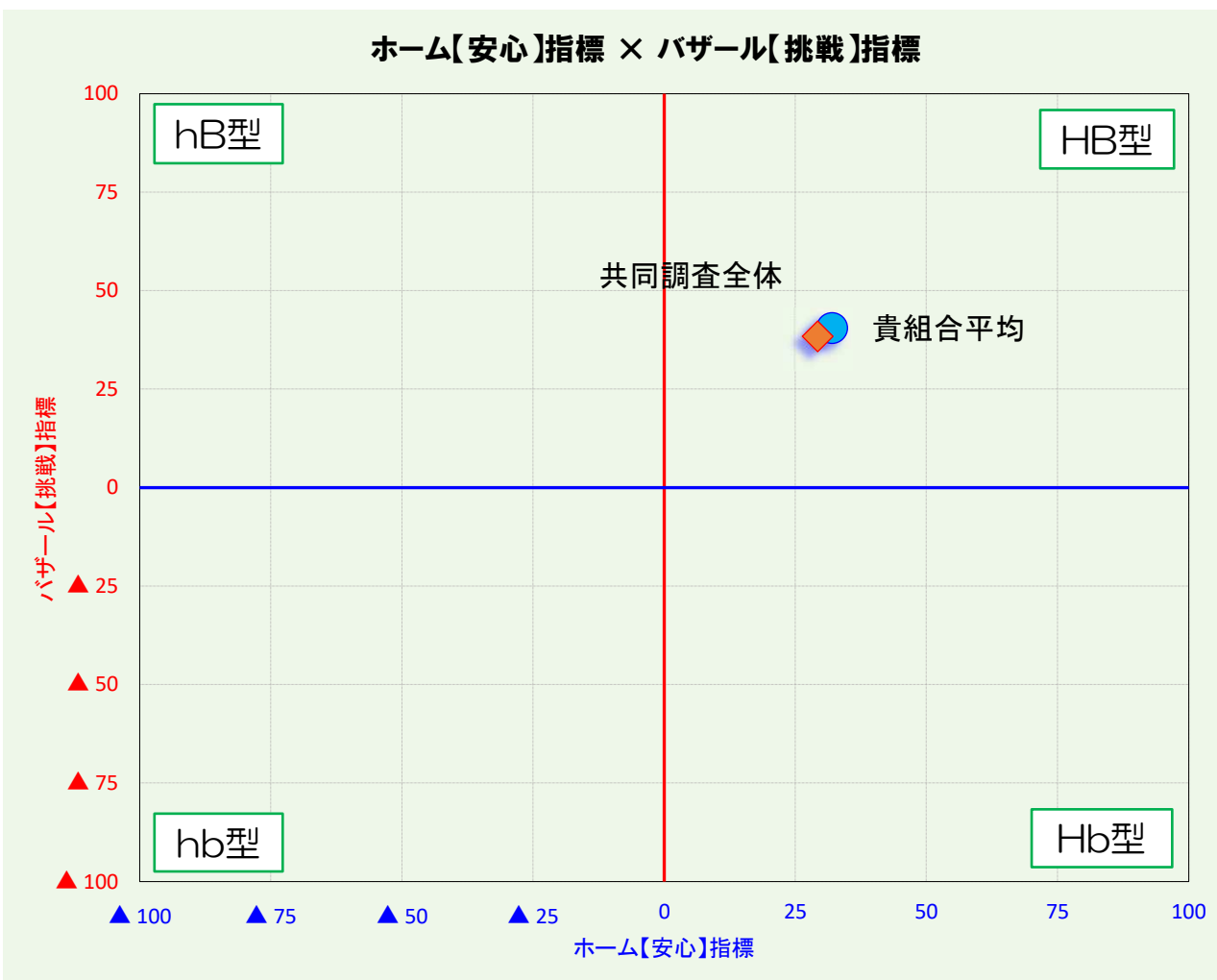


分野	DI値	共同調査全体
キャリア自律行動(自己)	17.5	17.0
キャリア自律行動(環境)	71.9	67.9
自己価値	▲ 10.1	▲ 11.2
本質意識	44.0	38.2
組合活動 (バザール)	35.0	32.5



分野	DI値	共同調査全体
健康	34.8	30.8
生活	13.4	9.3
社会	37.8	36.3
満足度	25.9	23.9

全体平均 [プロット図]

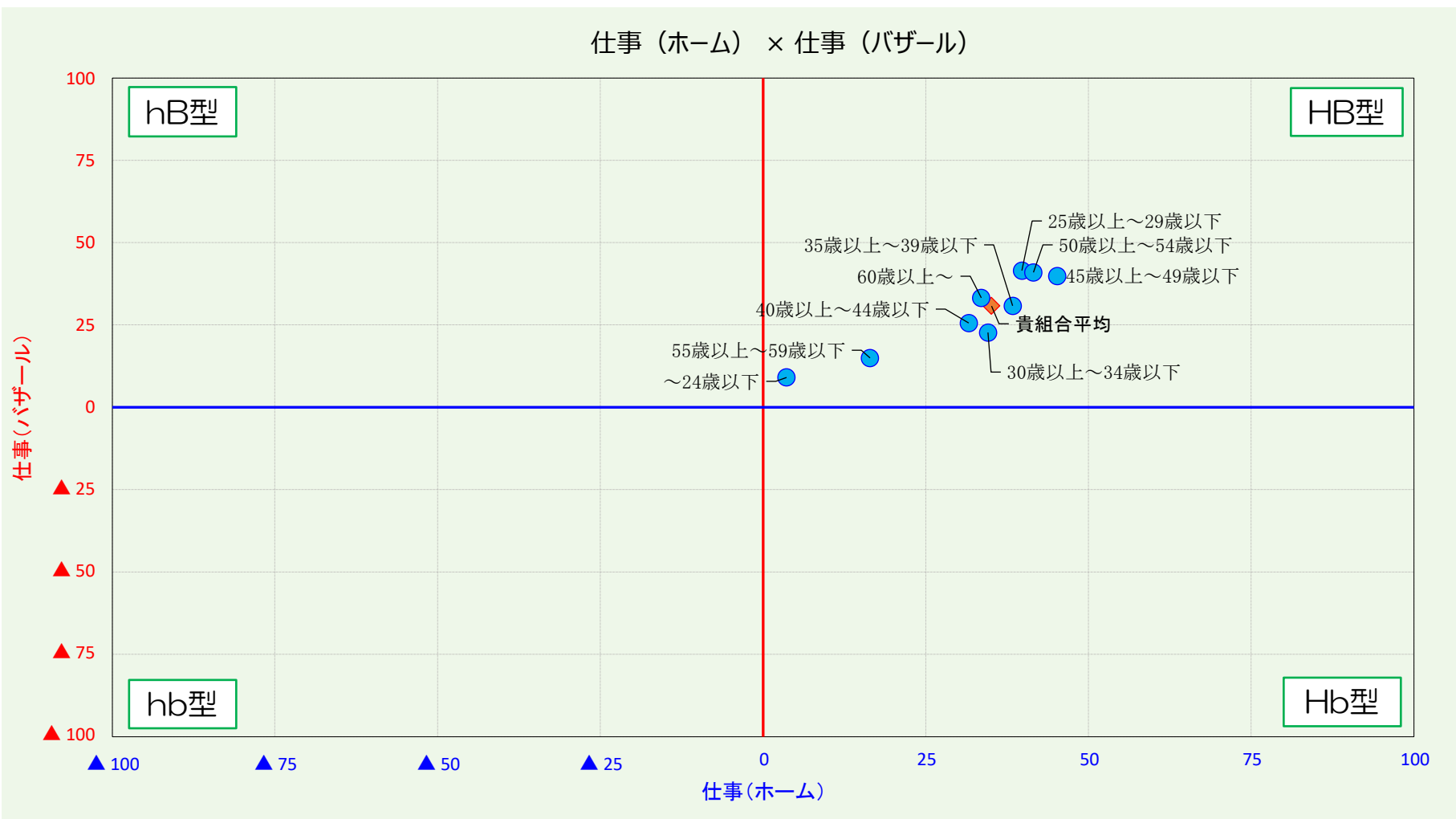


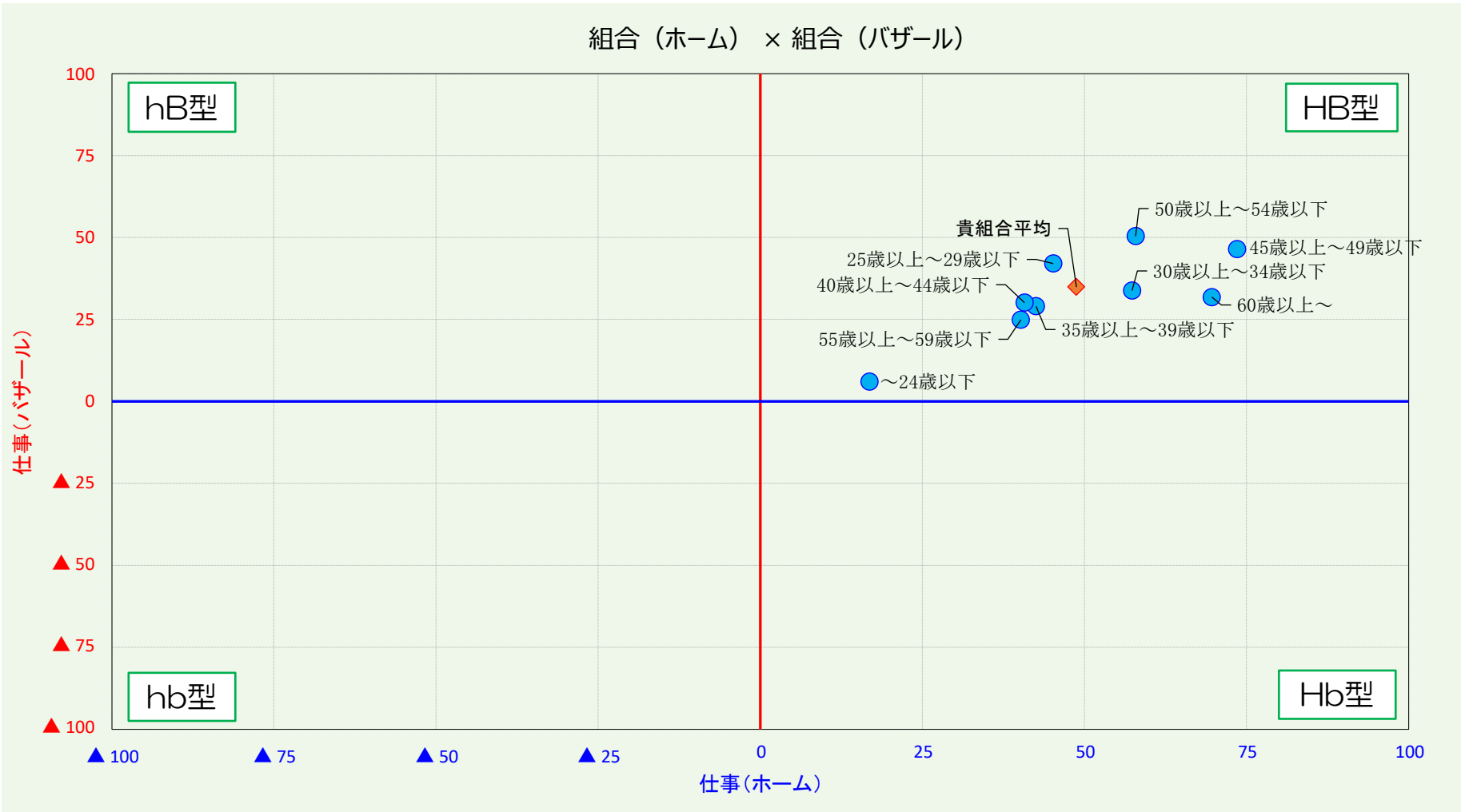
分野	DI値	共同調査全体
バザール指標	40.8	38.6
ホーム指標	32.6	29.9

貴組合の平均は

HB型

です。





重視項目（重回帰分析による算出）：Q37.あなたは今の仕事に満足していますか

DI値は、35.2ポイント

項目名	上記項目に対する影響度					DI値(各項目の満足度)					
	0.0	0.1	0.2	0.3	0.4	▲ 100	▲ 50	0	50	100	
Q30.組合は現場の意見を経営陣に伝えている	0.354								44.5		
Q5.今の仕事に関心がある	0.233								35.5		
Q32.組合は組合員の働き方の変化を促す活動をしている	0.228								33.4		
Q31.組合は経営方針の策定に影響を与えている	0.135								40.6		
Q17.健康面において不安はない	0.129								18.8		
Q24.組合活動に参加すると連帯感を感じる	0.125								25.7		
Q7.会社の方針や指示が従業員みんなに徹底されている	0.112								38.8		

重視項目（重回帰分析による算出）：Q38.あなたは今の職場に満足していますか

DI値は、26.9ポイント

項目名	上記項目に対する影響度					DI値(各項目の満足度)					
	0.0	0.1	0.2	0.3	0.4	▲ 100	▲ 50	0	50	100	
Q22.住んでいる地域に貢献したいと思っている	0.328								35.5		
Q30.組合は現場の意見を経営陣に伝えている	0.228								44.5		
Q10.自分の職種、業界分野における最新動向を情報収集している	0.178								32.2		
Q17.健康面において不安はない	0.136								18.8		
Q15.仕事において自分のやりたいことが明確である	0.133								41.2		
Q7.会社の方針や指示が従業員みんなに徹底されている	0.119								38.8		
Q14.あなたの仕事の能力は職場から認められている	0.115						▲ 20.0				

重視項目（重回帰分析による算出）：Q39.あなたは今の会社に満足していますか

DI値は、21.8ポイント

項目名	上記項目に対する影響度			DI値(各項目の満足度)					
	0.0	0.1	0.2	0.3	▲ 100	▲ 50	0	50	100
Q3.職場では、自分と異なる考えを受け止めてくれる風土がある	0.228							37.0	
Q10.自分の職種、業界分野における最新動向を情報収集している	0.209							32.2	
Q19.自身のライフプランを立てている	0.200							1.5	
Q5.今の仕事に関心がある	0.185							35.5	
Q24.組合活動に参加すると連帯感を感じる	0.153							25.7	
Q2.職場では、居心地のよさを感じる	0.150							43.6	
Q31.組合は経営方針の策定に影響を与えている	0.128							40.6	
Q16.自身の描いたキャリアに近づいている	0.101							46.9	

重視項目（重回帰分析による算出）：Q40.あなたは今の労働組合に満足していますか

DI値は、7.8ポイント

項目名	上記項目に対する影響度					DI値（各項目の満足度）					
	0.0	0.1	0.2	0.3	0.4	▲ 100	▲ 50	0	50	100	
Q20.私生活における時間を大切にしている	0.467								25.4		
Q18.日頃から体力づくりに努めている	0.158								50.7		
Q5.今の仕事に関心がある	0.147								35.5		
Q17.健康面において不安はない	0.145								18.8		
Q4.職場の運営に、あなたの意見が活かされている	0.144								54.9		
Q19.自身のライフプランを立てている	0.141								1.5		
Q13.あなたの能力や技術は伸びている	0.128							▲ 0.3			

重視項目（重回帰分析による算出）：Q41.あなたは今、幸せを感じていますか

DI値は、37.6ポイント

項目名	上記項目に対する影響度					DI値(各項目の満足度)					
	0.0	0.1	0.2	0.3	0.4	▲ 100	▲ 50	0	50	100	
Q31.組合は経営方針の策定に影響を与えている	0.300								40.6		
Q5.今の仕事に関心がある	0.180								35.5		
Q33.組合は組合員が異なる職種、業種と交流する環境を提供している	0.178								40.3		
Q32.組合は組合員の働き方の変化を促す活動をしている	0.155								33.4		
Q18.日頃から体力づくりに努めている	0.146								50.7		
Q11.新しい環境や状況にも、わりあい早くなじんで対応している	0.145								78.5		

属性別DI値一覧表		仕事：安心（ホーム）																		仕事：挑戦（バザール）																																																																																																																																																																																																																																																																													
【凡例】	n	Q1.職場では、私は人から頼りにされている																		Q2.職場では、居心地のよさを感じる																		Q3.職場では、自分と異なる考えを受け止めてくれる風土がある																		Q4.職場の運営に、あなたの意見が活かされている																		Q5.今の仕事に関する心がある																		Q6.楽しく仕事ができている																		Q7.会社の方針や指示が従業員みんなに徹底されている																		Q8.この会社の従業員であることに誇りを感じる																		Q9.自分の満足感を高めるように、仕事のやり方を工夫している																		Q10.自分の職種、業界分野における最新動向を情報収集している																		Q11.新しい環境や状況にも、わり早くなじんで対応している																		Q12.新しい人間関係が構築できるように社内外の活動に参加している																		Q13.あなたの能力や技術は伸びている																		Q14.あなたの仕事の能力は職場から認められている																		Q15.仕事において自分のやりたいことが明確である																		Q16.自身の描いたキャリアに近づいている																	
		属性内で最も高いDI値																		属性内で最も低いDI値																		※ サンプル数が10件未満の属性は、比較の対象に含まれておりません。																																																																																																																																																																																																																																																											
全体		335	31.0	43.6	37.0	54.9	35.5	40.6	38.8	▲ 2.1	2.7	32.2	78.5	65.4	▲ 0.3	▲ 20.0	41.2	46.9																																																																																																																																																																																																																																																																															
F3.組合役職	一般の組合員	271	31.7	42.8	36.5	55.4	35.8	40.6	37.6	▲ 3.7	1.5	31.4	78.6	66.4	▲ 1.1	▲ 20.3	42.8	46.5																																																																																																																																																																																																																																																																															
	執行委員以外の役員/委員 (代議員・評議員・分会役員・職場委員など)	34	17.6	50.0	23.5	52.9	35.3	32.4	44.1	8.8	8.8	35.3	82.4	55.9	▲ 2.9	▲ 29.4	38.2	47.1																																																																																																																																																																																																																																																																															
	執行委員(三役以外の執行委員)	17	58.8	64.7	70.6	70.6	52.9	58.8	47.1	11.8	11.8	41.2	76.5	70.6	17.6	▲ 0.0	41.2	58.8																																																																																																																																																																																																																																																																															
	三役	13	15.4	15.4	38.5	30.8	7.7	38.5	38.5	▲ 15.4	0.0	30.8	69.2	61.5	0.0	▲ 15.4	15.4	38.5																																																																																																																																																																																																																																																																															
F4.年齢	～24歳以下	11	18.2	▲ 18.2	0.0	9.1	0.0	▲ 9.1	36.4	▲ 9.1	▲ 18.2	27.3	63.6	63.6	▲ 27.3	▲ 36.4	9.1	▲ 9.1																																																																																																																																																																																																																																																																															
	25歳以上～29歳以下	30	60.0	46.7	33.3	70.0	40.0	33.3	40.0	▲ 6.7	23.3	50.0	83.3	56.7	36.7	▲ 10.0	43.3	50.0																																																																																																																																																																																																																																																																															
	30歳以上～34歳以下	28	25.0	35.7	32.1	57.1	50.0	39.3	53.6	▲ 17.9	7.1	39.3	82.1	60.7	▲ 42.9	▲ 50.0	42.9	42.9																																																																																																																																																																																																																																																																															
	35歳以上～39歳以下	76	27.6	57.9	38.2	59.2	38.2	46.1	39.5	▲ 1.3	▲ 1.3	31.6	72.4	68.4	6.6	▲ 22.4	47.4	44.7																																																																																																																																																																																																																																																																															
	40歳以上～44歳以下	76	26.3	39.5	34.2	55.3	35.5	36.8	34.2	▲ 10.5	▲ 2.6	23.7	76.3	56.6	▲ 7.9	▲ 21.1	32.9	47.4																																																																																																																																																																																																																																																																															
	45歳以上～49歳以下	30	33.3	53.3	63.3	53.3	43.3	63.3	50.0	0.0	▲ 3.3	36.7	86.7	73.3	6.7	▲ 3.3	56.7	66.7																																																																																																																																																																																																																																																																															
	50歳以上～54歳以下	52	38.5	42.3	51.9	57.7	34.6	48.1	36.5	21.2	17.3	42.3	86.5	76.9	9.6	0.0	40.4	55.8																																																																																																																																																																																																																																																																															
	55歳以上～59歳以下	20	5.0	40.0	10.0	30.0	10.0	20.0	20.0	▲ 5.0	▲ 15.0	10.0	65.0	55.0	▲ 25.0	▲ 50.0	50.0	30.0																																																																																																																																																																																																																																																																															
60歳以上～	12	41.7	33.3	16.7	58.3	33.3	41.7	41.7	0.0	0.0	16.7	91.7	83.3	16.7	▲ 16.7	25.0	50.0																																																																																																																																																																																																																																																																																
F5.性別	男性	266	27.4	43.6	34.2	51.9	35.0	40.6	37.2	0.8	1.5	30.1	78.9	66.2	▲ 4.1	▲ 24.1	39.1	43.6																																																																																																																																																																																																																																																																															
	女性	65	43.1	41.5	47.7	64.6	33.8	40.0	41.5	▲ 15.4	4.6	40.0	75.4	60.0	13.8	▲ 6.2	47.7	56.9																																																																																																																																																																																																																																																																															
	答えたくない	4	75.0	75.0	50.0	100.0	100.0	50.0	100.0	25.0	50.0	50.0	100.0	100.0	25.0	25.0	75.0	100.0																																																																																																																																																																																																																																																																															
F6.職種	営業系	107	36.4	43.0	38.3	52.3	37.4	43.0	31.8	9.3	5.6	40.2	85.0	66.4	0.9	▲ 7.5	35.5	48.6																																																																																																																																																																																																																																																																															
	製造系	100	34.0	35.0	37.0	50.0	29.0	35.0	40.0	▲ 4.0	3.0	26.0	79.0	61.0	4.0	▲ 20.0	48.0	49.0																																																																																																																																																																																																																																																																															
	研究開発系	16	31.3	50.0	18.8	62.5	37.5	50.0	43.8	▲ 25.0	0.0	37.5	68.8	68.8	▲ 31.3	▲ 62.5	18.8	31.3																																																																																																																																																																																																																																																																															
	事務系	104	21.2	50.0	37.5	59.6	38.5	40.4	42.3	▲ 9.6	▲ 1.0	28.8	74.0	68.3	▲ 1.0	▲ 26.9	43.3	47.1																																																																																																																																																																																																																																																																															
	その他	8	50.0	62.5	50.0	75.0	50.0	62.5	62.5	12.5	12.5	37.5	62.5	62.5	0.0	▲ 12.5	50.0	25.0																																																																																																																																																																																																																																																																															
Q41.あなたは今、幸せを感じていますか	そう思う	67	35.7	53.6	50.0	67.9	57.1	53.6	57.1	14.3	32.1	35.7	100.0	78.6	7.1	▲ 3.6	50.0	85.7																																																																																																																																																																																																																																																																															
	ややそう思う	138	38.6	59.1	47.0	72.7	55.3	58.3	53.8	15.9	22.7	47.7	86.4	75.8	12.1	▲ 3.0	59.1	71.2																																																																																																																																																																																																																																																																															
	どちらともいえない	53	33.3	39.7	36.2	49.6	28.4	34.0	33.3	▲ 12.8	▲ 12.1	26.2	68.1	62.4	▲ 7.1	▲ 29.1	31.2	34.0																																																																																																																																																																																																																																																																															
	あまりそう思わない	41	▲ 0.0	4.5	0.0	13.6	▲ 13.6	0.0	4.5	▲ 36.4	▲ 36.4	13.6	81.8	27.3	▲ 18.2	▲ 54.5	22.7	▲ 4.5																																																																																																																																																																																																																																																																															
	そう思わない	36	▲ 33.3	▲ 33.3	▲ 25.0	▲ 33.3	▲ 58.3	▲ 33.3	▲ 41.7	▲ 50.0	▲ 41.7	▲ 41.7	58.3	25.0	▲ 41.7	▲ 75.0	▲ 25.0	▲ 66.7																																																																																																																																																																																																																																																																															

属性別DI値一覧表		生活						
【凡例】		n	Q17.健康面において不安はない	Q18.日頃から体力づくりに努めている	Q19.自身のライフプランを立てている	Q20.私生活における時間を大切にしている	Q21.ボランティア活動に関心を持っている	Q22.住んでいる地域に貢献したいと思っている
<div style="border: 1px solid black; background-color: #003366; color: white; padding: 2px; text-align: center;">属性内で最も高いDI値</div> <div style="border: 1px solid black; background-color: #cccccc; padding: 2px; text-align: center;">属性内で最も低いDI値</div> <p style="font-size: small; margin-top: 5px;">※ サンプル数が10件未満の属性は、比較の対象に含まれておりません。</p>								
全体		335	18.8	50.7	1.5	25.4	40.0	35.5
F3.組合役職	一般の組合員	271	17.3	50.2	▲ 1.1	25.5	41.3	32.5
	執行委員以外の役員/委員 (代議員・評議員・分会役員・職場委員など)	34	32.4	47.1	11.8	20.6	23.5	44.1
	執行委員(三役以外の執行委員)	17	11.8	58.8	11.8	29.4	52.9	58.8
	三役	13	23.1	61.5	15.4	30.8	38.5	46.2
F4.年齢	～24歳以下	11	▲ 18.2	45.5	▲ 18.2	9.1	▲ 36.4	▲ 27.3
	25歳以上～29歳以下	30	13.3	43.3	10.0	46.7	50.0	40.0
	30歳以上～34歳以下	28	7.1	60.7	▲ 17.9	0.0	21.4	53.6
	35歳以上～39歳以下	76	13.2	43.4	▲ 9.2	13.2	38.2	30.3
	40歳以上～44歳以下	76	19.7	48.7	▲ 2.6	22.4	36.8	30.3
	45歳以上～49歳以下	30	33.3	56.7	16.7	50.0	53.3	36.7
	50歳以上～54歳以下	52	40.4	51.9	30.8	38.5	59.6	46.2
	55歳以上～59歳以下	20	▲ 5.0	55.0	▲ 25.0	15.0	40.0	45.0
	60歳以上～	12	33.3	83.3	16.7	41.7	41.7	41.7
F5.性別	男性	266	16.9	50.8	▲ 0.8	22.2	37.2	33.1
	女性	65	21.5	49.2	7.7	33.8	49.2	41.5
	答えたくない	4	100.0	75.0	50.0	100.0	75.0	100.0
F6.職種	営業系	107	29.0	46.7	10.3	34.6	36.4	28.0
	製造系	100	15.0	61.0	7.0	34.0	51.0	47.0
	研究開発系	16	6.3	56.3	▲ 12.5	0.0	31.3	37.5
	事務系	104	14.4	43.3	▲ 12.5	11.5	33.7	34.6
	その他	8	12.5	62.5	25.0	25.0	50.0	0.0
Q41.あなたは今、幸せを感じていますか	そう思う	67	28.6	85.7	7.1	35.7	67.9	82.1
	ややそう思う	138	37.9	70.5	22.7	43.9	62.1	52.3
	どちらともいえない	53	17.7	34.8	▲ 12.8	13.5	24.1	23.4
	あまりそう思わない	41	▲ 40.9	22.7	▲ 18.2	4.5	4.5	▲ 9.1
	そう思わない	36	▲ 91.7	▲ 8.3	▲ 41.7	▲ 25.0	▲ 16.7	▲ 33.3

属性別DI値一覧表		n	組合：安心（ホーム）					組合：挑戦（バザール）						
			Q23.組合の方針は信頼できる	Q24.組合活動に参加すると連帯感を感じる	Q25.組合は組合員の意見に耳を傾けている	Q26.組合は組合員が相談しやすい雰囲気をつくっている	Q27.組合は経営へのチェック機能を発揮している	Q28.組合は組合員の安心を促す活動をしている	Q29.組合は将来を見通した活動をしている	Q30.組合は現場の意見を経営陣に伝えている	Q31.組合は経営方針の策定に影響を与えている	Q32.組合は組合員の働き方の変化を促す活動をしている	Q33.組合は組合員が異なる職種、業種と交流する環境を提供している	Q34.組合は組合員の挑戦を促す活動をしている
【凡例】														
属性内で最も高いDI値														
属性内で最も低いDI値														
※ サンプル数が10件未満の属性は、比較の対象に含まれておりません。														
全体		335	56.7	25.7	38.5	56.4	52.8	61.2	50.4	44.5	40.6	33.4	40.3	0.6
F3.組合役職	一般の組合員	271	53.5	24.7	38.0	54.6	51.3	59.4	48.7	43.2	41.3	32.1	40.6	0.0
	執行委員以外の役員/委員 (代議員・評議員・分会役員・職場委員など)	34	58.8	26.5	47.1	50.0	47.1	55.9	38.2	52.9	38.2	50.0	44.1	11.8
	執行委員(三役以外の執行委員)	17	88.2	35.3	41.2	70.6	70.6	82.4	88.2	47.1	35.3	35.3	29.4	0.0
	三役	13	76.9	30.8	23.1	92.3	76.9	84.6	69.2	46.2	38.5	15.4	38.5	▲ 15.4
F4.年齢	～24歳以下	11	45.5	▲ 27.3	▲ 36.4	54.5	27.3	36.4	18.2	▲ 9.1	0.0	0.0	36.4	▲ 9.1
	25歳以上～29歳以下	30	56.7	16.7	36.7	53.3	53.3	53.3	63.3	46.7	36.7	46.7	46.7	13.3
	30歳以上～34歳以下	28	64.3	35.7	42.9	75.0	50.0	75.0	64.3	39.3	39.3	42.9	57.1	▲ 39.3
	35歳以上～39歳以下	76	53.9	18.4	40.8	47.4	40.8	52.6	42.1	42.1	38.2	27.6	28.9	▲ 3.9
	40歳以上～44歳以下	76	48.7	21.1	23.7	48.7	48.7	52.6	36.8	36.8	36.8	30.3	35.5	5.3
	45歳以上～49歳以下	30	86.7	50.0	66.7	76.7	80.0	80.0	76.7	60.0	50.0	33.3	46.7	13.3
	50歳以上～54歳以下	52	51.9	38.5	50.0	61.5	67.3	76.9	57.7	65.4	61.5	44.2	53.8	21.2
	55歳以上～59歳以下	20	50.0	10.0	35.0	45.0	40.0	60.0	40.0	35.0	30.0	25.0	30.0	▲ 10.0
60歳以上～	12	75.0	58.3	66.7	75.0	75.0	66.7	75.0	50.0	33.3	33.3	33.3	▲ 33.3	
F5.性別	男性	266	55.6	24.8	36.5	57.1	50.8	61.7	48.9	44.0	38.0	28.9	39.8	▲ 1.9
	女性	65	58.5	27.7	43.1	50.8	60.0	56.9	53.8	43.1	47.7	49.2	40.0	6.2
	答えたくない	4	100.0	50.0	100.0	100.0	75.0	100.0	100.0	100.0	100.0	75.0	75.0	75.0
F6.職種	営業系	107	57.9	27.1	38.3	59.8	60.7	64.5	52.3	51.4	46.7	35.5	43.9	7.5
	製造系	100	62.0	27.0	41.0	59.0	59.0	67.0	55.0	43.0	38.0	35.0	44.0	▲ 1.0
	研究開発系	16	50.0	18.8	43.8	50.0	31.3	56.3	50.0	43.8	50.0	37.5	18.8	▲ 18.8
	事務系	104	52.9	25.0	39.4	51.0	42.3	53.8	45.2	40.4	36.5	31.7	35.6	▲ 1.9
	その他	8	37.5	12.5	▲ 12.5	62.5	50.0	50.0	37.5	25.0	25.0	0.0	50.0	0.0
Q41.あなたは今、幸せを感じていますか	そう思う	67	78.6	60.7	75.0	85.7	67.9	75.0	71.4	71.4	82.1	85.7	67.9	3.6
	ややそう思う	138	73.5	50.8	53.8	71.2	70.5	80.3	68.2	70.5	69.7	62.1	66.7	23.5
	どちらともいえない	53	44.0	8.5	29.8	41.1	39.7	47.5	34.8	34.0	24.8	16.3	22.7	▲ 7.1
	あまりそう思わない	41	31.8	▲ 22.7	▲ 13.6	54.5	45.5	45.5	22.7	▲ 13.6	▲ 13.6	▲ 22.7	9.1	▲ 63.6
	そう思わない	36	16.7	▲ 41.7	▲ 16.7	8.3	▲ 8.3	8.3	41.7	▲ 75.0	▲ 91.7	▲ 100.0	▲ 50.0	▲ 50.0

属性別DI値一覧表		満足度					
【凡例】		n	Q37.あなたは今の仕事に満足していますか	Q38.あなたは今の職場に満足していますか	Q39.あなたは今の会社に満足していますか	Q40.あなたは今の労働組合に満足していますか	Q41.あなたは今、幸せを感じていますか
<div style="border: 1px solid black; padding: 2px; margin-bottom: 5px; background-color: #003366; color: white; text-align: center;">属性内で最も高いDI値</div> <div style="border: 1px solid black; padding: 2px; margin-bottom: 5px; background-color: #cccccc; text-align: center;">属性内で最も低いDI値</div> <small>※ サンプル数が10件未満の属性は、比較の対象に含まれておりません。</small>							
全体		335	35.2	26.9	21.8	7.8	37.6
F3.組合役職	一般の組合員	271	33.6	26.9	21.0	8.5	39.9
	執行委員以外の役員/委員 (代議員・評議員・分会役員・職場委員など)	34	44.1	23.5	20.6	0.0	41.2
	執行委員(三役以外の執行委員)	17	47.1	41.2	47.1	17.6	29.4
	三役	13	30.8	15.4	7.7	0.0	▲ 7.7
F4.年齢	～24歳以下	11	▲ 18.2	▲ 27.3	▲ 9.1	▲ 18.2	▲ 18.2
	25歳以上～29歳以下	30	53.3	26.7	26.7	16.7	20.0
	30歳以上～34歳以下	28	28.6	21.4	0.0	3.6	57.1
	35歳以上～39歳以下	76	27.6	28.9	28.9	▲ 5.3	38.2
	40歳以上～44歳以下	76	32.9	23.7	15.8	7.9	35.5
	45歳以上～49歳以下	30	46.7	26.7	40.0	20.0	30.0
	50歳以上～54歳以下	52	59.6	50.0	42.3	25.0	50.0
	55歳以上～59歳以下	20	10.0	0.0	▲ 20.0	10.0	40.0
60歳以上～	12	25.0	41.7	16.7	▲ 8.3	58.3	
F5.性別	男性	266	32.0	23.7	18.0	4.1	36.1
	女性	65	44.6	35.4	33.8	20.0	41.5
	答えたくない	4	100.0	100.0	75.0	50.0	75.0
F6.職種	営業系	107	38.3	25.2	28.0	13.1	34.6
	製造系	100	36.0	28.0	10.0	17.0	37.0
	研究開発系	16	37.5	31.3	25.0	▲ 12.5	50.0
	事務系	104	31.7	28.8	26.0	▲ 3.8	39.4
	その他	8	25.0	0.0	25.0	12.5	37.5
Q41.あなたは今、幸せを感じていますか	そう思う	67	78.6	64.3	28.6	7.1	100.0
	ややそう思う	138	64.4	53.8	50.0	28.0	100.0
	どちらともいえない	53	20.6	14.2	11.3	▲ 0.7	0.0
	あまりそう思わない	41	▲ 31.8	▲ 54.5	▲ 54.5	▲ 27.3	▲ 100.0
	そう思わない	36	▲ 91.7	▲ 58.3	▲ 41.7	▲ 50.0	▲ 100.0